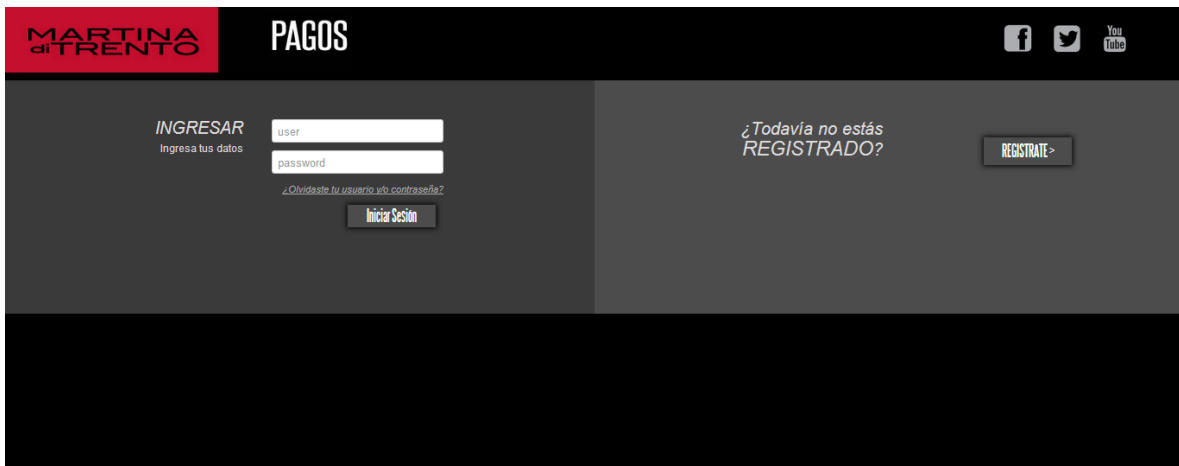


## Sistema de Pagos con Tarjeta de Crédito

Bienvenidos al sistema de pagos de Martina di Trento. Este sistema está vinculado con la plataforma de Mercado pago y le permitirá aprovechar todos los beneficios ofrecidos como el pago en cuotas sin intereses y la utilización de tarjetas de crédito de distintos bancos asociados.

Para ingresar al sistema, desde su explorador de internet (Chrome o Firefox) ingrese la dirección:

<http://www.martinaditrento.com> menú “Comunidad”, opción “Pagos” o directamente a través de <http://pagos.martinaditrento.com>



The screenshot shows the 'PAGOS' section of the website. On the left, there is a login form titled 'INGRESAR' with the subtitle 'Ingresá tus datos'. It contains two input fields labeled 'user' and 'password', a link that says '¿Olvidaste tu usuario y contraseña?', and a button labeled 'Iniciar Sesión'. On the right, there is a registration prompt: '¿Todavía no estás REGISTRADO?' with a button labeled 'REGISTRATE'. The top navigation bar includes the 'MARTINA di TRENTO' logo and social media icons for Facebook, Twitter, and YouTube.

Como se muestra en la imagen, usted debe ingresar su Usuario y Contraseña para poder realizar el pago, si se olvidó su usuario y contraseña, presione en el link “¿Olvidaste tu usuario y contraseña?” Allí le pedirá que ingrese su correo electrónico registrado para obtener nuevamente los datos para ingresar.



The screenshot shows a modal window for password reset. It contains the text: 'Por favor ingrese su correo electrónico para recibir su usuario e instrucciones para resetear su contraseña.' Below this text is a single input field for the email address and a red button labeled 'Enviar datos'. A red 'X' icon is visible in the top right corner of the modal.

Si aún no está Registrado en el sistema de Pagos por favor presione el botón “Registrate” que se muestra en la derecha de la pantalla. Se desplegará el siguiente formulario de registro:

**MARTINA di TRENTO** **PAGOS**

**REGISTRO**  
*Nota: Sólo para C.A.B.A. y G.B.A.*

**FORMULARIO DE REGISTRO**

Los campos marcados con \* son obligatorios

Nombre \*  Provincia   
Apellido \*  Ciudad   
DNI \*  Dirección   
Mail \*  Teléfono   
Repetir Mail  Código Postal   
País  Código de revendedora \*   
Usuario \*  Contraseña   
Repetir Contraseña

**Registrar y Pagar** **Cancelar**

Complete todo el formulario de registro con Nombre, Apellido, DNI, Mail, etc. Es muy importante que anote su nombre de Usuario y Contraseña para poder realizar su próximo pago.

Si no conoce el Código de su revendedora por favor consúltelo con ella antes de realizar el registro. El mismo tiene un formato del tipo C11112222.

**NOTA:** Este Sistema por el momento es solo para CABA y GBA (Zona C – Buenos Aires).

Código de revendedora \*

C00281013

El código de revendedora no es válido

BAVIO ALICIA SUSANA

Contraseña

Cuando ingrese el Código de Revendedora, le mostrara debajo el nombre de la misma para confirmar su identidad (en este caso BAVIO ALICIA SUSANA)

Presione luego de completar todos los datos el botón “Regístrate y pagá”.

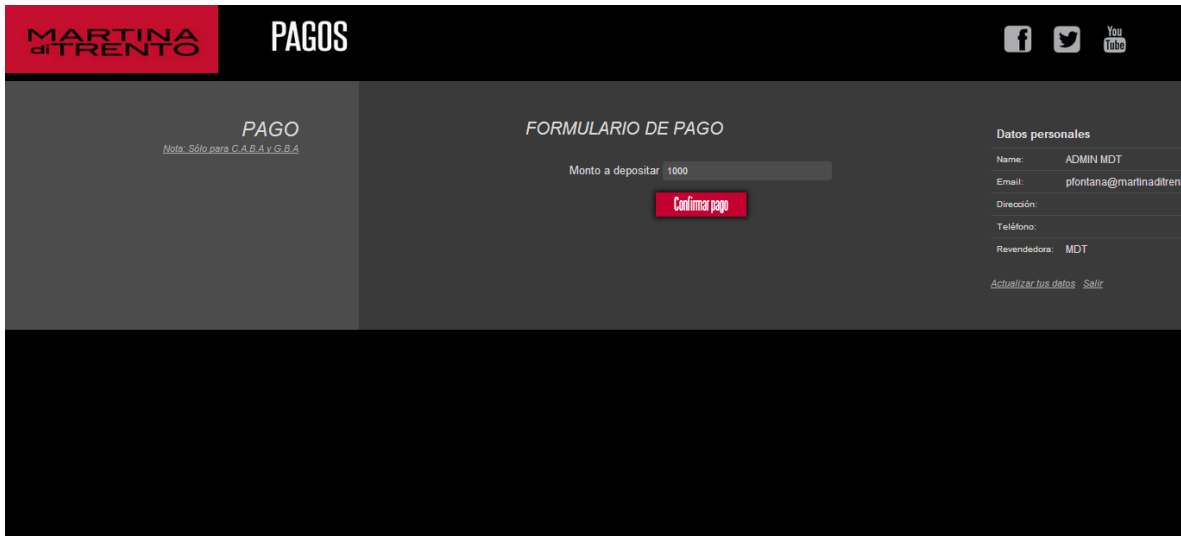
Repetir Contraseña

**Registrar y Pagar** **Cancelar**

Aparecerá una pantalla de registración exitosa (si se completaron correctamente todos los datos).

Usuario registrado correctamente

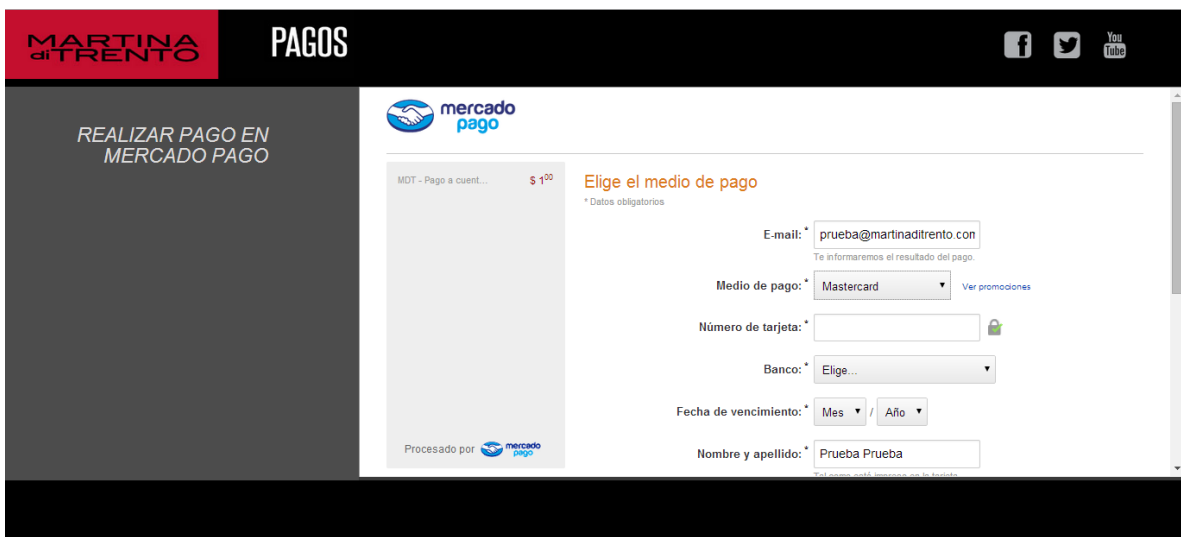
Paso seguido nos lleva a ingresar el Monto a depositar en pesos argentinos (por ej. 1000) y luego presiono “Confirmar pago”.



Allí nos redirigirá a la plataforma de Mercado pago:



Una vez posicionado en Mercado Pago le pedirá que ingrese su E-mail para informar el pago, luego seleccione el Medio de pago (tarjeta de crédito que va a utilizar para pagar el monto ingresado anteriormente), Número de tarjeta, Banco, Fecha de vencimiento (de la tarjeta), etc.



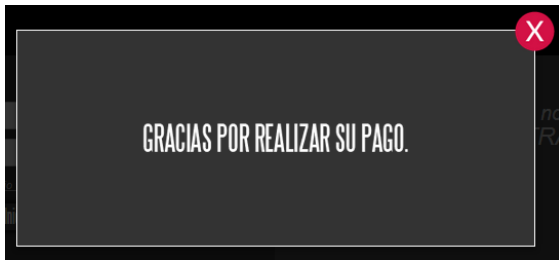
El sistema cuenta con cuotas sin intereses con los siguientes Bancos:



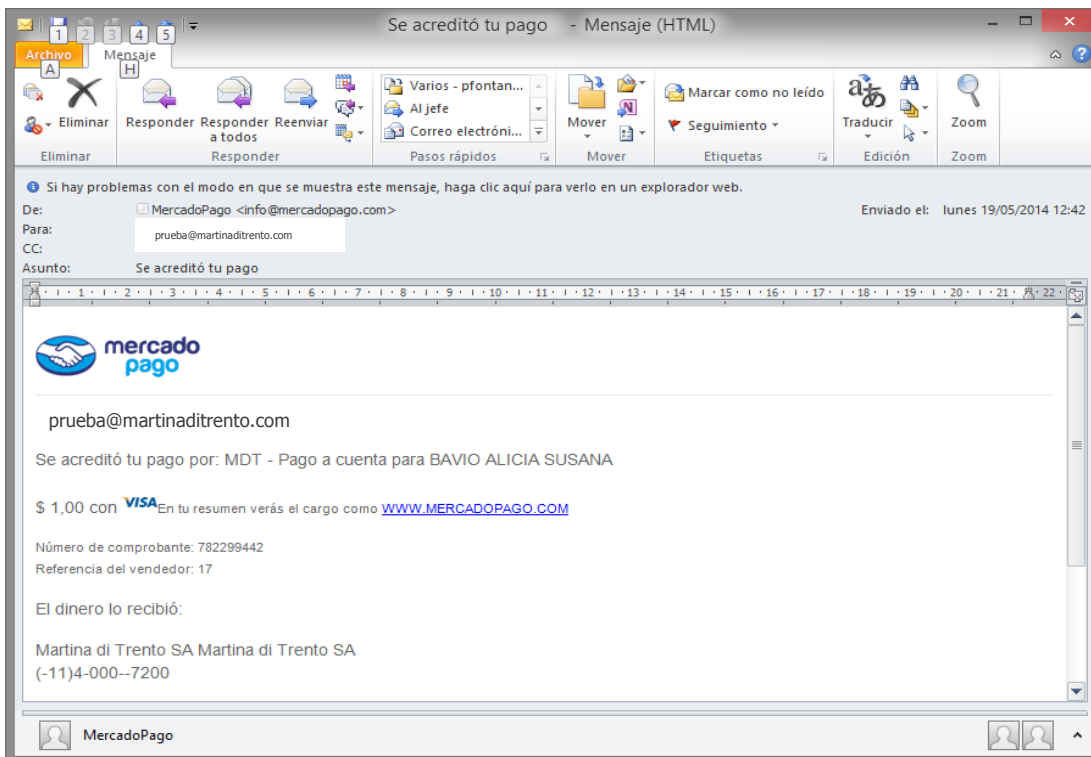
Como último paso le pedirá confirmar el pago:

Si ingresó correctamente todos los datos le mostrará un mensaje que se acreditó su pago y le dará un Número de comprobante (en este caso: 782299442), por favor anótelo y guárdelo para control:

Finalmente, cuando presiona en el link “Volver al sitio del vendedor” aparecerá un mensaje de agradecimiento por el pago realizado.



Como cierre del proceso, se le enviará un mail con el detalle del pago realizado.



**NOTA:** Es muy importante que anote y guarde su nombre de Usuario y Contraseña para poder realizar su próximo pago por el sistema.